



Gelen Tarih Sayı: 27/09/2022-1014

T.C. TİCARET BAKANLIĞI İHRACAT GENEL MÜDÜRLÜĞÜ
Sayı: E-68460249-466.01-00078448154

T.C.
TİCARET BAKANLIĞI
İhracat Genel Müdürlüğü



Sayı : E-68460249-466.01-00078448154
Konu : Online Export Akademi

TÜRKİYE ODALAR VE BORSALAR BİRLİĞİ GENEL SEKRETERLİĞİNE (TOBB)

İlgi: 15.06.2022 tarih ve E-61906633-466.01-00075599953 sayılı yazımız.

Bilindiği üzere, Bakanlığımızca kadın ve genç girişimcilerimize ihracat desteklerini daha etkin şekilde anlatmak suretiyle mezkur desteklerden daha fazla yararlanmalarını sağlayabilmek, ihracat destekleri bağlamında yeni ihtiyaçlar ile kadın ve genç girişimcilerimizin rekabet avantajı sağlayabilecekleri sektörleri tespit etmek, bu sayede uluslararası rekabetçiliklerini ve e-ihracattan aldıkları payı artırabilmek, bu amaçla eğitimler vermek misyonu ile Genel Müdürlüğümüz bünyesinde kadın ve genç girişimcilerimize daha hızlı ve etkin hizmet verilmesine ilişkin çalışmalar planlanmaktadır.

Bu çerçevede, ihracat potansiyeli taşıyan kadın ve genç girişimcilerimizin bilgi, deneyim ve network ihtiyaçlarının giderilmesine destek olmak amacıyla, "Export Akademi - Kadın ve Genç Girişimci İhracatçı Yetiştirme Programı" UPS Hızlı Kargo Taşımacılığı A.Ş.'nin de iştirakiyle oluşturulmuş olup söz konusu Program, Covid-19 pandemi koşulları da göz önüne alınarak elektronik ortama taşınmıştır.

Anılan Program Türkiye çapında tüm KOBİ'lerimize yönelik olarak elektronik ortamda sunulmaya başlanmış olup; programların ilki İlgi'de belirtilen yazımızda da belirtildiği üzere 30 Haziran 2022 tarihinde gerçekleştirilmiştir.

Söz konusu program bu defa 28 Eylül 2022 tarihinde saat 09:30'da hedef kitleye sunulacaktır. Bu doğrultuda, bir örneği ekte yer alan program dahilinde çevrimiçi program üzerinden gerçekleştirilecek "Online Export Akademi Programı"na https://ups.zoom.us/webinar/register/WN_84Xh_YaxQJWQyNKGcycw2w bağlantısı aracılığıyla kayıt olunabilecektir. Toplantıya ilişkin gerekli bilgiler kayıt aşamasının ardından katılımcılara iletilecek olup kullanılacak programa ilişkin kullanım kılavuzu ilişikte iletilmektedir.

Bu itibarla söz konusu Programa ilişkin olarak başta kadın ve genç girişimciler olmak üzere ilgili KOBİ'lerin toplantıya katılmaları noktasında 81 ilimizde bulunan Odalar ile iletişime geçilmesine ihtiyaç duyulmaktadır.

Bilgilerini ve gereğini rica ederim.

Mustafa İlker ÖZDEM
Bakan a.
Genel Müdür Yardımcısı

Bu belge güvenli elektronik imza ile imzalanmıştır.

Belge Doğrulama Kodu: A5B7050C-DE74-4B68-AC49-33634F8EC068

<https://www.turkiye.gov.tr/ticaret-bakanligi-ebys>

Adres: T.C.Ticaret Bakanlığı İhracat Genel Müdürlüğü Söğütözü Mah.2176

Sk. No:63 06530 Çankaya/Ankara

Telefon No: 3122048618 Faks No: 3122048632

e-Posta: katars@ticaret.gov.tr

İnternet Adresi: www.ticaret.gov.tr

KEP Adresi:

Ayrıntılı bilgi için:

Sariye KATAR

Tekniker

Telefon No: 3122048618





Ek:

- 1- Program
- 2- Zoom Meeting Kurulum ve Kullanım Kılavuzu

Bu belge güvenli elektronik imza ile imzalanmıştır.

Belge Doğrulama Kodu: A5B7050C-DE74-4B68-AC49-33634F8EC068

<https://www.turkiye.gov.tr/ticaret-bakanligi-ebys>

Adres: T.C.Ticaret Bakanlığı İhracat Genel Müdürlüğü Söğütözü Mah.2176

Sk. No:63 06530 Çankaya/Ankara

Telefon No: 3122048618 Faks No: 3122048632

e-Posta: katars@ticaret.gov.tr

İnternet Adresi: www.ticaret.gov.tr

KEP Adresi:

Ayrıntılı bilgi için:

Sariye KATAR

Tekniker

Telefon No: 3122048618





Export Akademi

ONLINE EXPORT AKADEMİ

28 Eylül 2022

Kayıt olmak için: https://ups.zoom.us/webinar/register/WN_dZss0MRIRHaDZ4etoyfHOw

28 Eylül 2022

Açılış Konuşmaları

- 09:30 - 09:35 İrmak Orman / UPS Türkiye Ülke Pazarlama Müdürü
- 09:35 - 09:40 Özge Akkız / Kadın ve Genç Girişimciler İhracat Daire Başkanı

Oturum - 1

- 09:40 - 10:45 Online Pazarlarda Satış Yöntemleri / Rubash Dış Ticaret
- 10:45 - 11:25 Online Ödeme Yöntemleri / İyzico
- 11:25 - 12:05 İhracatta Devlet Destekleri / T.C. Ticaret Bakanlığı
- 12:05 - 12:20 15 Dakika Ara

Oturum - 2

- 12:20 - 13:05 Dijital Pazarlama / Dijital Pazarlama Okulu
- 13:05 - 13:45 Gümrük Mevzuat ve İade Çözümleri / UPS
- 13:45 - 13:50 Kapanış Konuşması

UPS

ZOOM MEETING KURULUM KILAVUZU

Zoom Meeting Nedir?

Zoom Meeting, birden fazla kullanıcının çevrimiçi (online) olarak aynı anda görüşme yapma imkanı sunan bir uygulamadır.

Zoom Meeting Ücretli mi?

Hayır. Tarafınıza gönderilen linke tıklayıp bilgisayarınıza yüklenen uygulama ile ücretsiz katılım sağlayabileceksiniz.

Zoom Meetinge Katılmak İçin Zoom Hesabına Sahip Olmam Ve Zoom Uygulamasını Yüklemem Gerekir Mi?

Hayır. Katılımcılar için bir zoom hesabına kayıt olmanız ve zoom uygulaması kurmanız gerekmez. Sadece zoom uygulamasına dahil olabilmeniz için size iletilen linke tıklamalı istendiği takdirde link ile beraber size iletilen "Meeting ID" (Toplantı Numarası) ve "Meeting Password" (Toplantı Şifresi) ni girmeniz yeterlidir.

Zoom Meeting e Bilgisayarımdan Nasıl Katılabilirim?

Zoom Meeting Uygulamasına katılabilmeniz için size köprü oluşturacak uygulamanın bir kere kurulması gerekmektedir. Bunun için size gönderilen davetiye linkine tıklayarak ilgili uygulamayı yükleyip toplantıya katılımına başlayabilirsiniz.

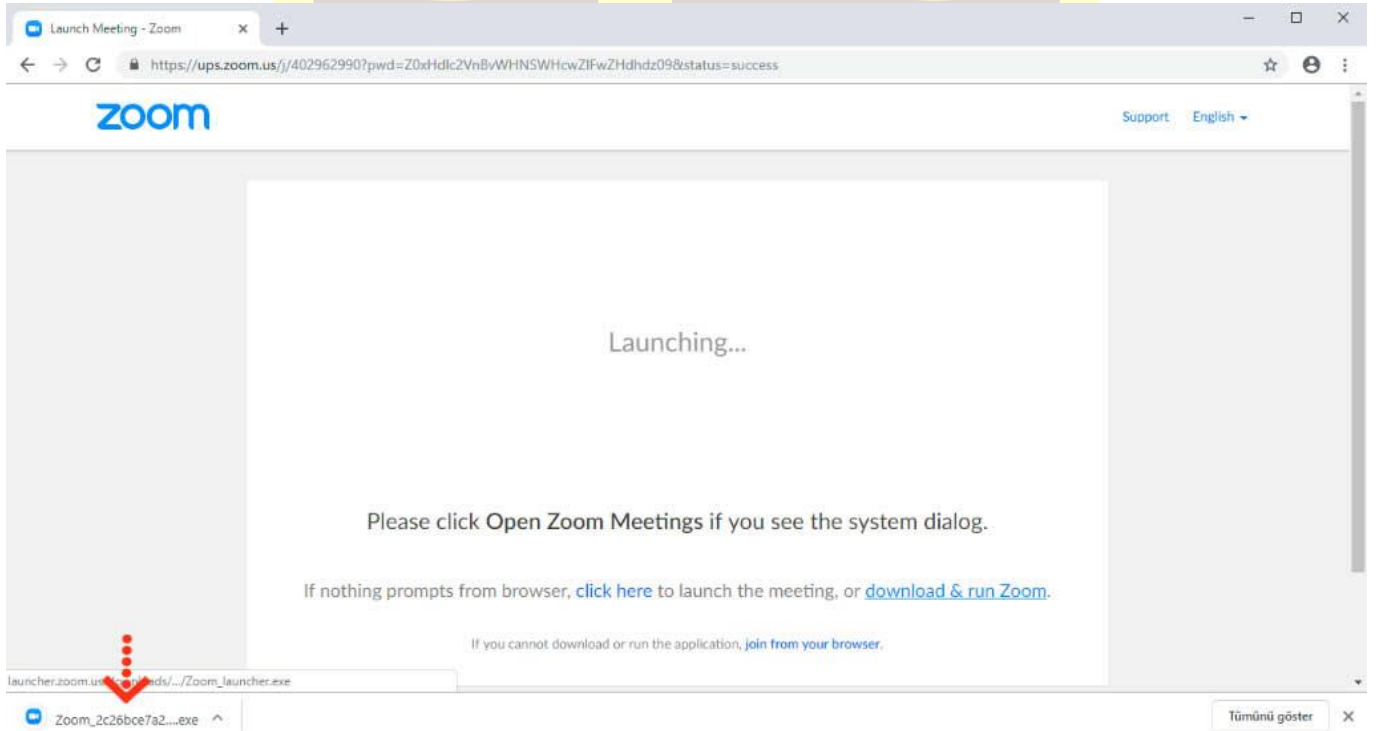
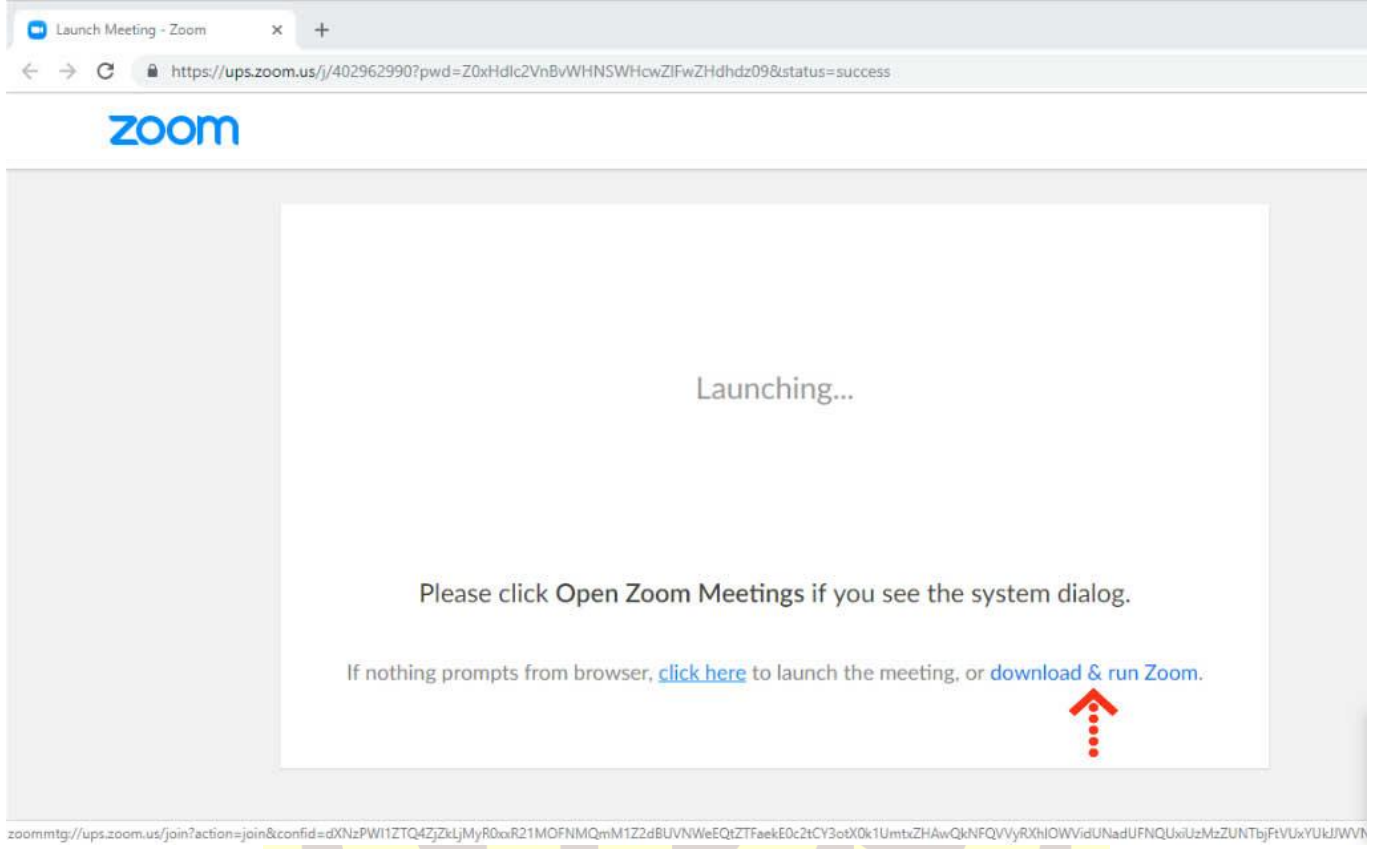
The screenshot shows a Gmail interface with a Zoom meeting invitation. The invitation details are as follows:

- Meeting Title:** UPS Zoom Meeting
- Google Takvim üzerinde görüntüleyin**
- Ne zaman:** Per 9 Nis 2020 9:30pm - 10:30pm (EET)
- Nerede:** <https://ups.zoom.us/j/402962990?pwd=Z0xHdlc2VnBvWHNSWHcwZlFwZlhdhdz09>
- Kim:** erenersoy@ups.com*

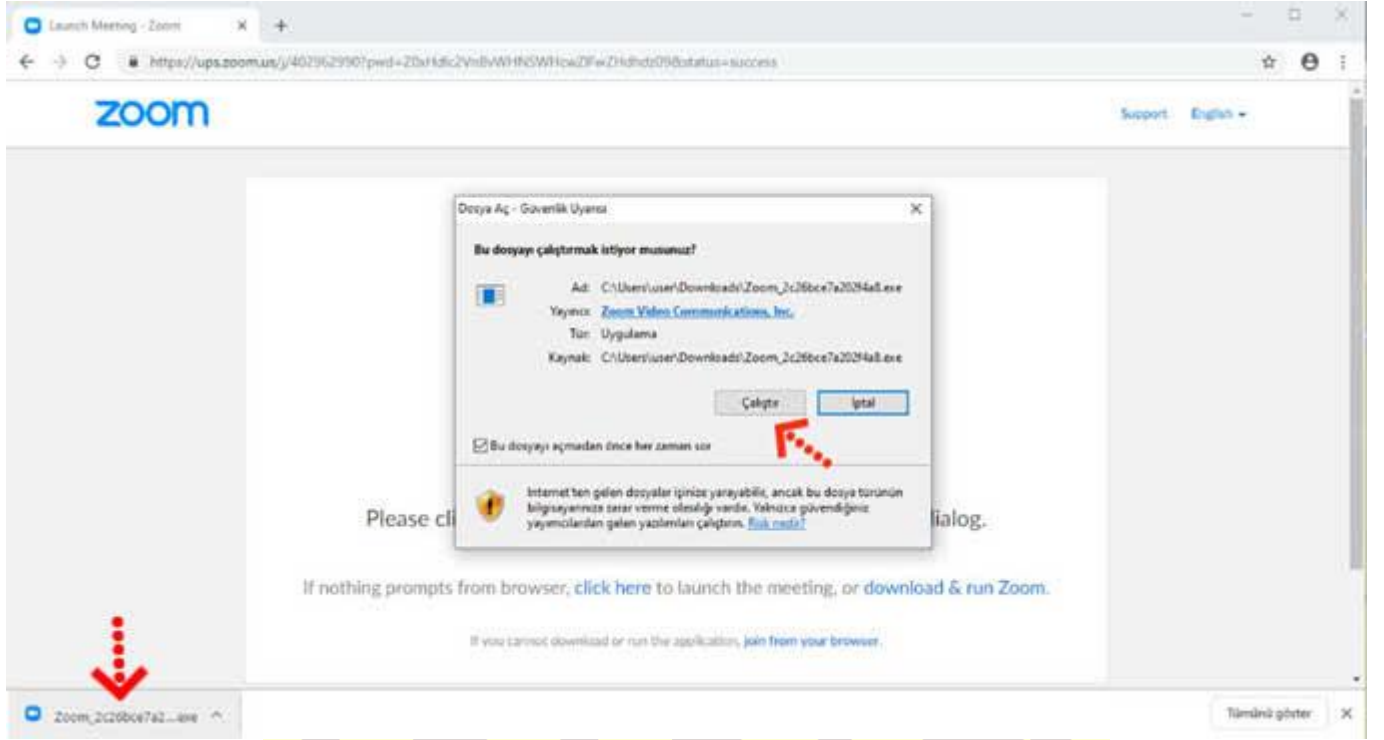
Below the invitation, there is a 'Join Zoom Meeting' section with a red arrow pointing to the link: <https://ups.zoom.us/j/402962990?pwd=Z0xHdlc2VnBvWHNSWHcwZlFwZlhdhdz09>. Another red arrow points to the 'Meeting ID: 402 962 990'.

Adım Adım Kurulum Adımları

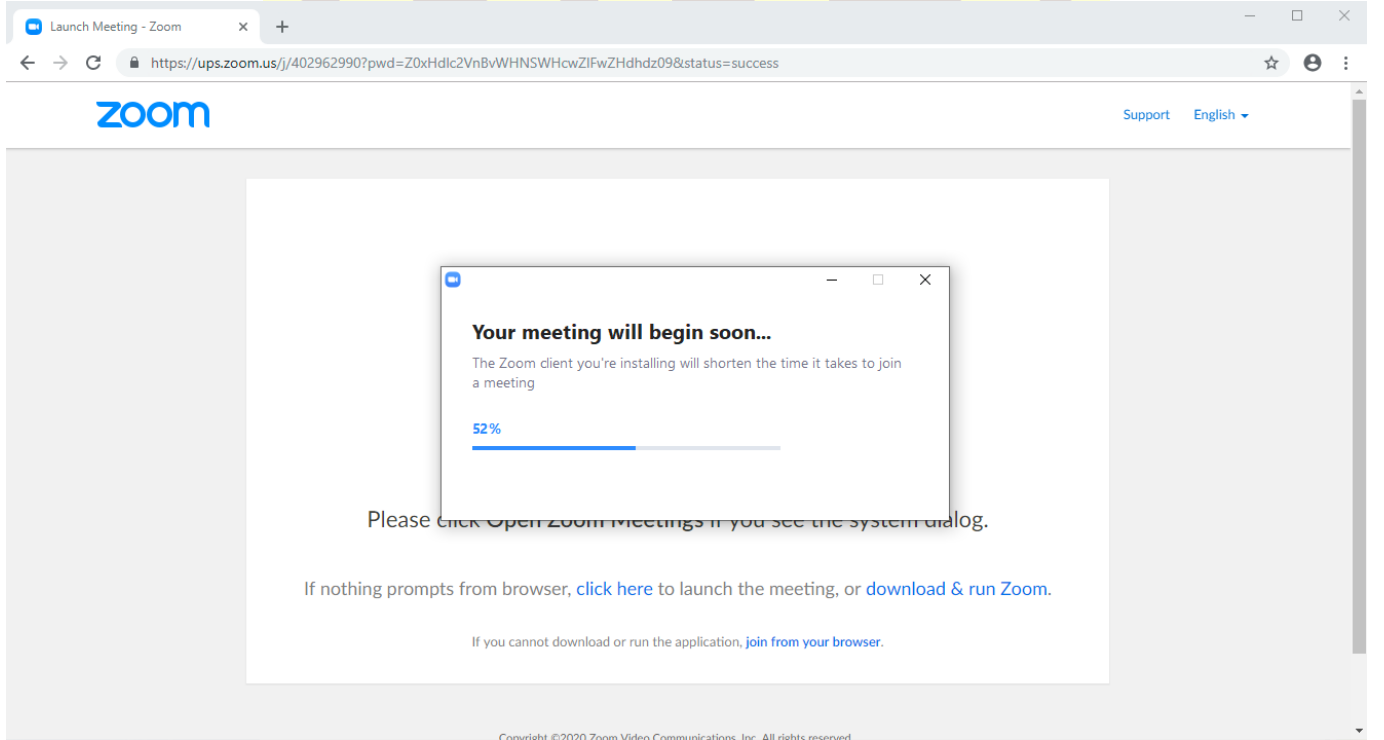
Linke tıkladıktan sonra açılan sayfa ile otomatik indirme işlemi başlamaz ise sağ al köşedeki linke tıklayarak ilgili dosyayı indirebilirsiniz. (Ekran görüntüsü kullandığınız web tarayıcısına göre değişiklik gösterebilir görüntüler Google Chrome a aittir.)



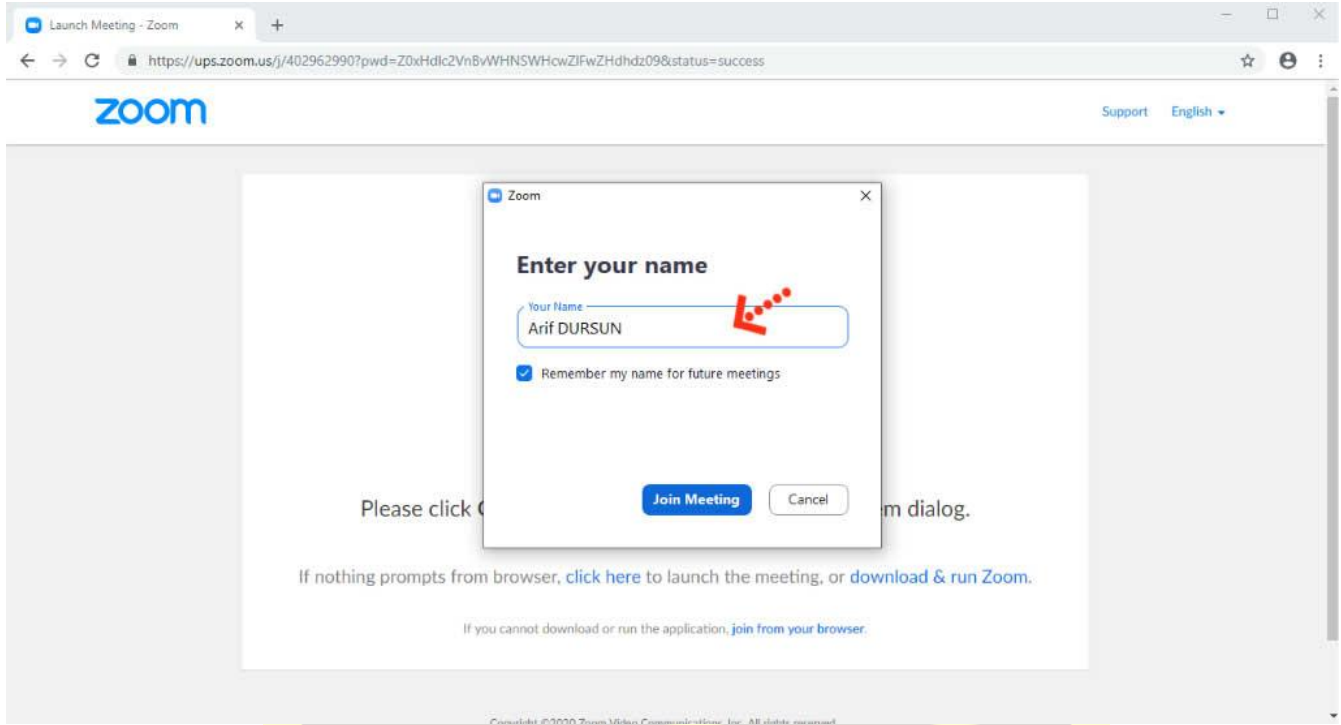
İndirme işlemi tamamlandıktan sonra çalıştırmak için üzerine tıklayınız. **“Çalıştır”** butonuna basınız.



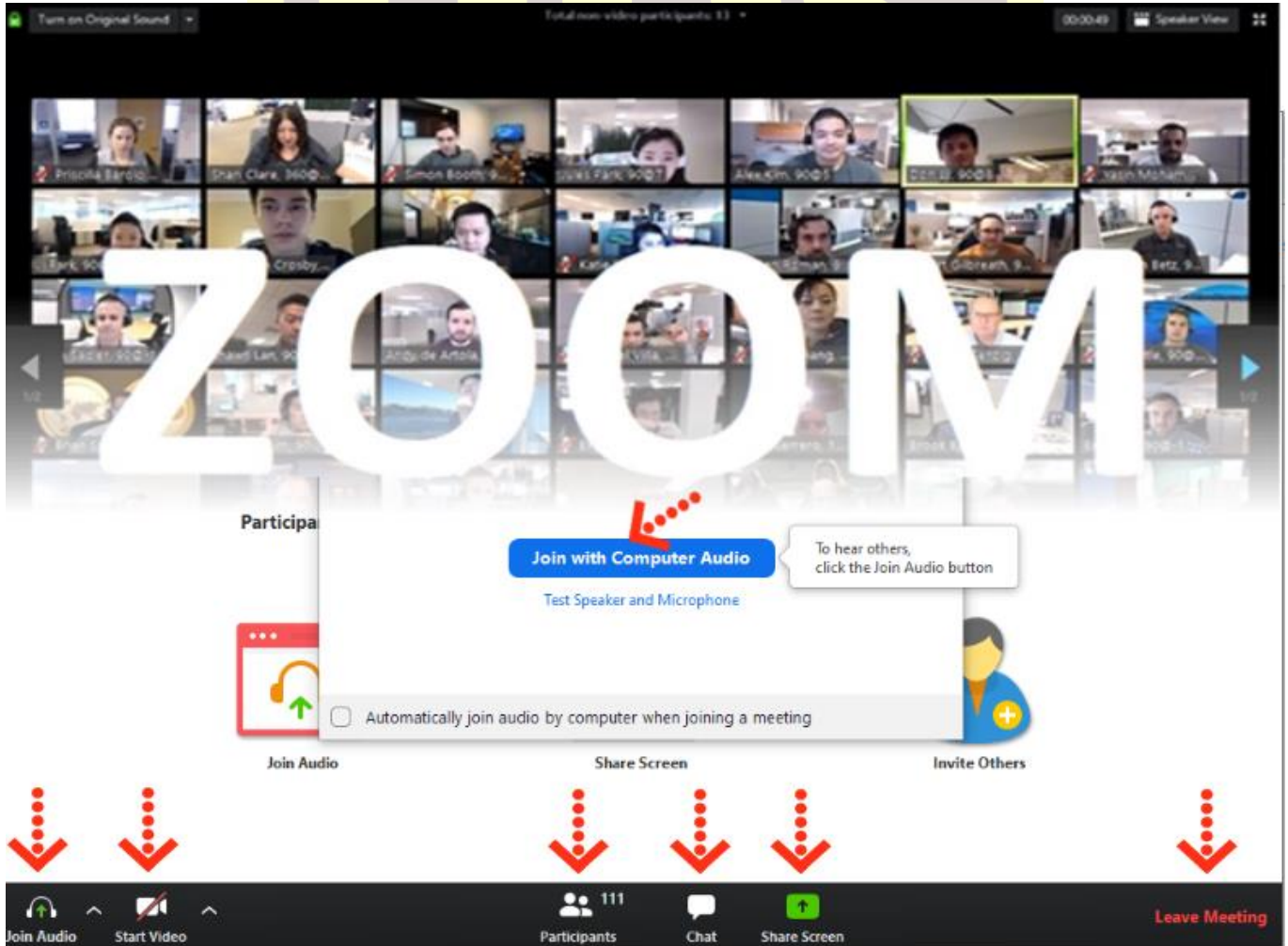
Yükleme işleminin tamamlanmasını bekleyiniz.



Kurulum işlemi tamamlandıktan sonra **“Your Name”** kısmına adınızı yazabilirsiniz.



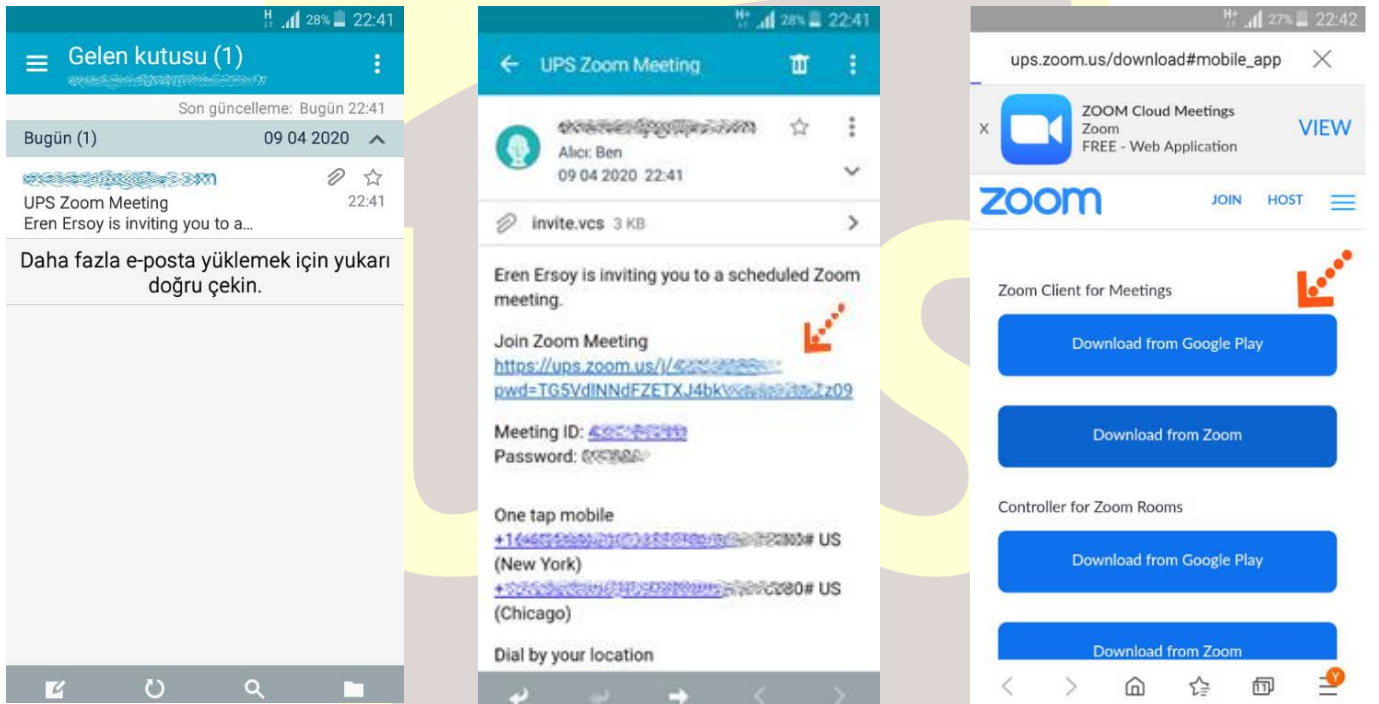
“Join with Computer Audio” butonuna bastıktan sonra herhangi teknik ya da bir ayar sorunu yok ise bilgisayarınıza kurulu bulunan ses ekipmanları aktif olacaktır.



Ses ve görüntü tercihlerinizi sol alt köşede bulunan **“Join/Mute Audio”** ve **“Start/Stop Video”** toplantının akışına göre değiştirebilirsiniz. Bu iki buton karşı tarafa görüntü ve ses gitmesi/gitmemesi gereken durumlarda değiştirilebilir. **“Participants”** butonu ile katılımcıları **“Chat”** butonu ile diğer katılımcılarla toplantıyı bölmeden iletişim kurabilirsiniz. **“Share Screen”** butonu ile katılımcılarla kendi ekranınızı paylaşabilirsiniz. Toplantı tamamlandıktan sonra sağ alt köşede bulunan **“End Meeting”** butonuna basarak toplantıdan ayrılabilirsiniz.

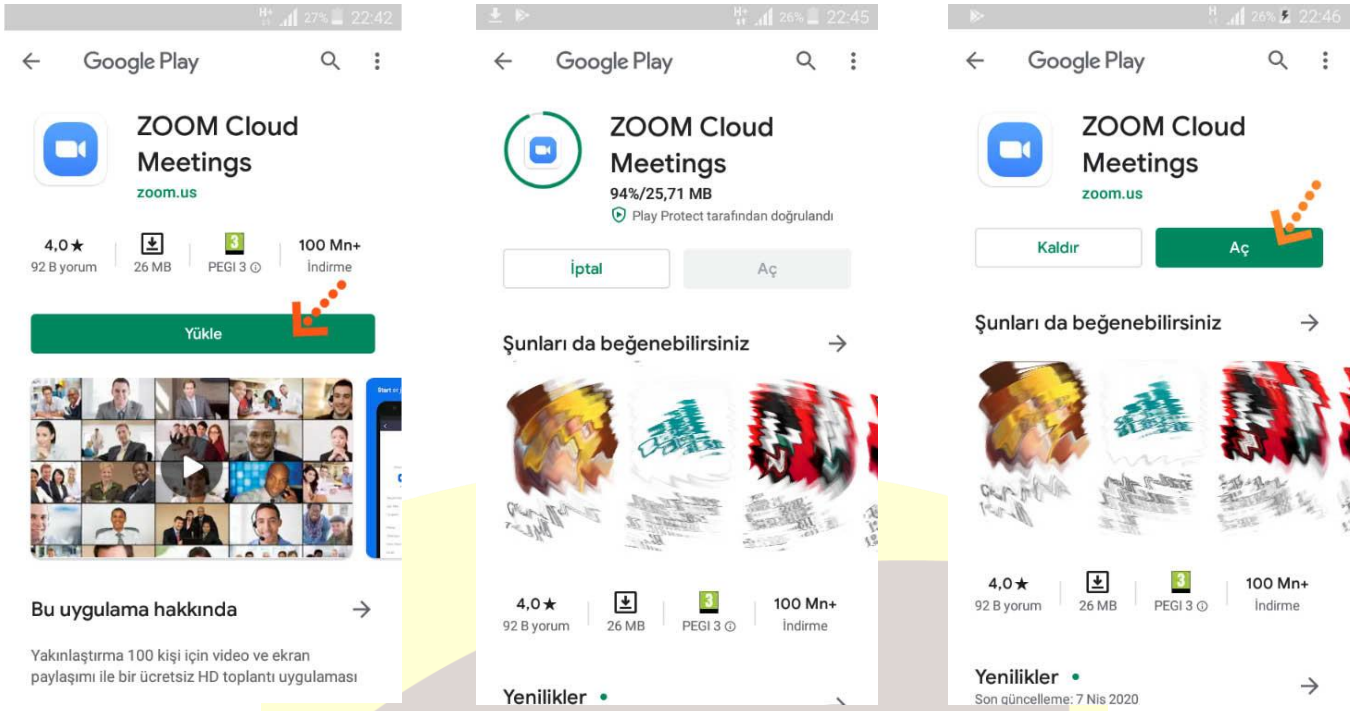
Zoom Meeting’e Telefonumdan Nasıl Katılabilirim? (Android)

Mobil telefonunuza iletilmiş linke mailinizden ulaşın ve ilgili linke tıklayın. **“Download Google Play”** e basın.

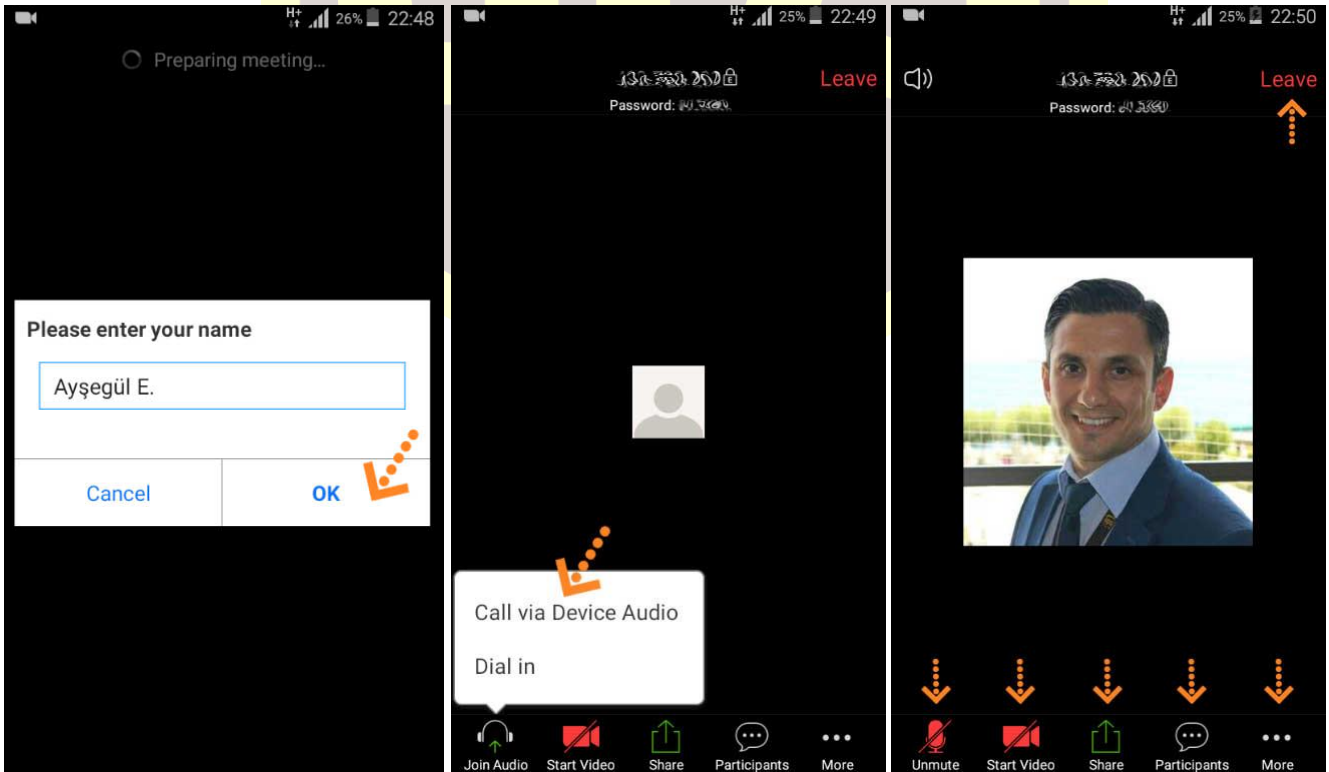


“Yükle” butonuna basın uygulamanın yüklenmesini bekleyin. Daha sonra **“Aç”** butonuna basın.






Yükleme tamamlandıktan sonra mailine dönün ve linke tekrar tıklayın. Uygulama açıldıktan sonra Adınızı girin ve **“OK”**e basın. Sol alt köşede bulunan **“Join Audio”** butonuna basarak **“Call via Device Audio”** seçeneğine basarak ses alışverişini açın. Sesinizi açma, kapama işlemleri için yine aynı yerden **“Mute/Unmute”** gerektiği zaman aktif edip gerekmediği zaman pasif edebilirsiniz. Dilerseniz **“Start/Stop Video”** seçeneği ile eş zamanlı olarak karşılıklı görüntü paylaşımı yapabilirsiniz. Telefonunuzun ekranını paylaşmak için yine alt menülerden **“Share”** katılımcıları görmek için **“Participants”** butonlarını kullanabilirsiniz. Toplantı tamamlandıktan sonra Sağ üst köşedeki **“Leave”** butonuna basabilirsiniz.

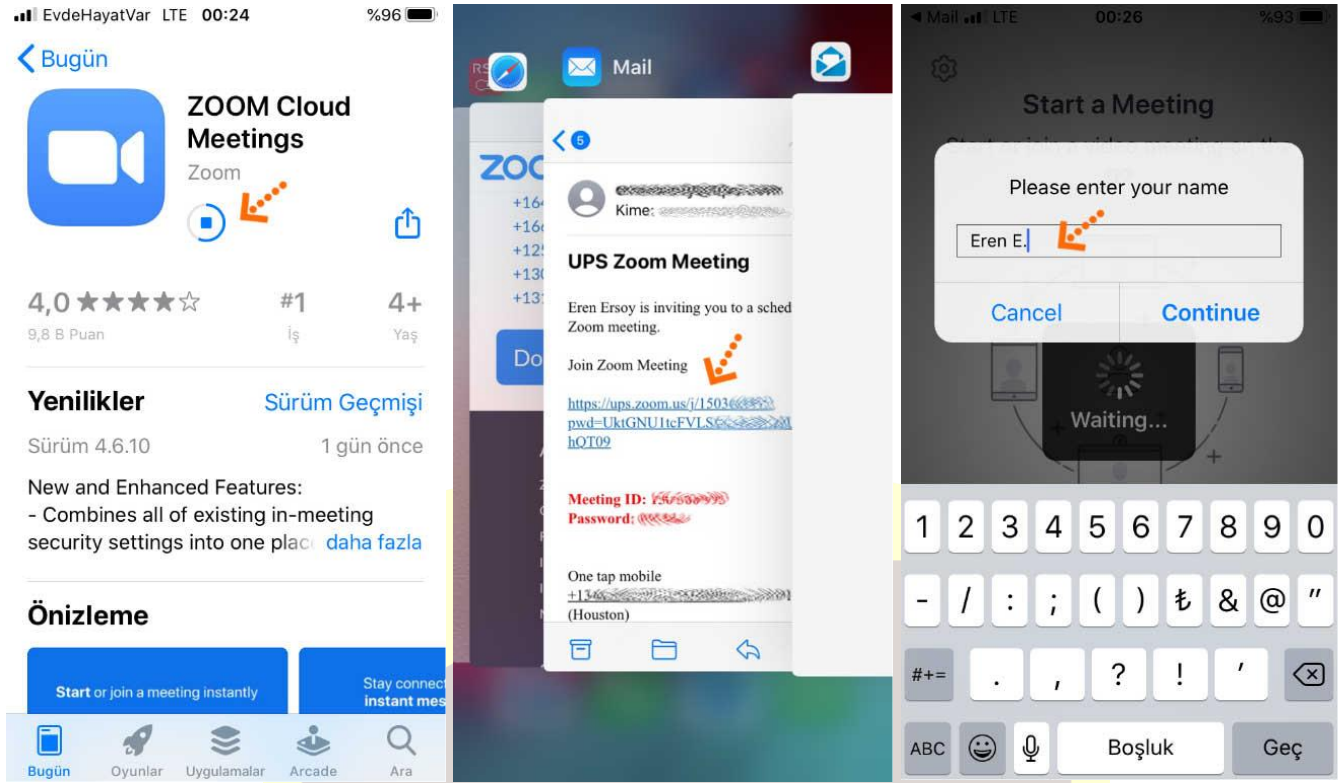


Zoom Meeting e Telefonumdan Nasıl Katılabilirim? (IOS)

Mobil telefonunuza iletilmiş linke mailinizden ulaşın ve ilgili linke tıklayın. **“Download from AppStore”**e basın. **“Yükle”** butonuna basın uygulamanın yüklenmesini bekleyin. Daha sonra **“Aç”** butonuna basın.



Yükleme tamamlandıktan sonra mailinizdeki linke tekrar tıklayın. Program açıldıktan sonra ilgili alana adınızı girin.



Takip eden adımlarda çıkar uyarı pencerelerine **“İzin Ver”** e basın. Ses iletişimi için **“Call Using Internet Audio”** butonuna basın. Bağlantı sağlandıktan sonra sesinizi açma, kapama işlemleri için sol alt yerden **“Mute/Unmute”** gerektiği zaman aktif edip gerekmediği zaman pasif edebilirsiniz. Dilerseniz **“Start/Stop Video”** seçeneği ile eş zamanlı olarak karşılıklı görüntü paylaşımı yapabilirsiniz. Telefonunuzun ekranını paylaşmak için yine alt menülerden **“Share”** katılımcıları görmek için **“Participants”** butonlarını kullanabilirsiniz. Toplantı tamamlandıktan sonra Sağ üst köşedeki **“Leave”** butonuna basabilirsiniz.

